

# Comment aider mon enfant à travailler les mots de dictée à la maison ?

Des idées simples, concrètes et rapides à utiliser en famille

## Le principe

Pour apprendre un mot, l'enfant doit **l'observer, le mémoriser, l'écrire sans modèle**, puis se corriger.

## Le bon rythme

Quelques minutes plusieurs fois dans la semaine sont souvent plus efficaces qu'une longue séance la veille.

## 12 activités concrètes à tester

### 1. La chasse aux mots dans la maison

Écrivez quelques mots de la dictée sur des post-it et collez-les à différents endroits de la maison.

Votre enfant cherche un mot, l'observe, revient à sa feuille et l'écrit sans le modèle. Il retourne ensuite vérifier.

**Exemple** sur une porte, près de la table, sur le frigo, dans le couloir...

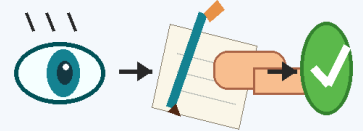


### 2. Je regarde, je cache, j'écris, je vérifie

Votre enfant regarde le mot, le lit doucement, repère ce qui est difficile, cache le mot, l'écrit, puis vérifie.

S'il y a une erreur, il corrige et explique la partie qui l'a piégé.

**Exemple** Pour mettre, penser aux deux t.



### 3. Le mot dans la tête

Montrez un mot pendant quelques secondes, puis cachez-le.

Votre enfant ferme les yeux pour essayer de "voir" le mot dans sa tête, puis il l'écrit sur une feuille.

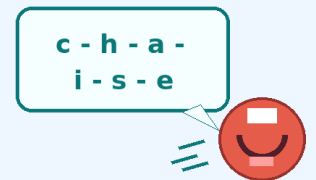


### 4. Le mot à épeler

Votre enfant lit le mot, puis l'épelle à voix haute avant de l'écrire sans regarder.

On peut aussi inverser les rôles : l'enfant épelle le mot et l'adulte essaie de l'écrire.

**Exemple** chaise : c - h - a - i - s - e

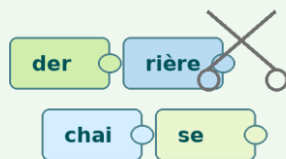


### 5. Le mot en morceaux

Votre enfant découpe le mot en syllabes ou en petits morceaux pour mieux le retenir.

Ensuite, il recopie le mot en redisant les morceaux dans sa tête.

**Exemple** derrière : der / rière — chaise : chai / se

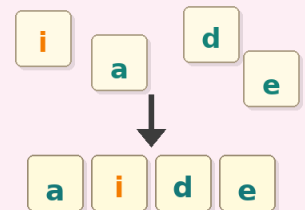


### 6. Les lettres mélangées

Écrivez les lettres d'un mot dans le désordre.

Votre enfant remet les lettres dans le bon ordre, puis écrit le mot correctement.

**Exemple** eign → neige  
iaed → aide



### 7. Le mini-test rapide

Dictée seulement 3 ou 4 mots.

Corrigez directement avec votre enfant. Il recopie surtout les mots où il s'est trompé.

**Exemple** Mieux vaut une petite dictée courte plusieurs fois qu'une longue dictée difficile.



### 8. Les mots difficiles dans une boîte

Placez dans une petite boîte les mots qui posent problème.

Chaque jour, votre enfant en pioche quelques-uns et essaie de les écrire sans regarder. Un mot réussi plusieurs fois peut sortir de la boîte.

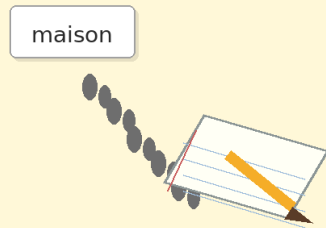


### 9. Le chemin des mots

Placez une feuille au départ et les mots un peu plus loin.

Votre enfant va voir un mot, le mémorise, revient à sa place et l'écrit. Comme pour les post-it, il doit garder l'orthographe en mémoire.

**Exemple** "Garde le mot dans ta tête jusqu'à ta feuille !"



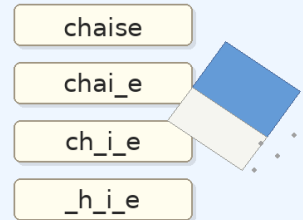
### 10. Le mot effacé petit à petit

Écrivez un mot de la dictée. Votre enfant l'observe.

Cachez ou effacez ensuite une lettre, puis plusieurs. À la fin, il écrit le mot entier sans modèle.

**Exemple**

chaise → chai\_e  
ch\_i\_e → \_h\_i\_e



### 11. Le mot photographié

Votre enfant regarde le mot comme s'il prenait une photo avec ses yeux.

Puis il répond à de petites questions avant de l'écrire sans regarder.

**Exemple** Première lettre ? Dernière lettre ? Accent ? Nombre de lettres ? Partie difficile ?




### 12. La dictée en mouvement

Votre enfant observe un mot, fait un petit mouvement, puis revient l'écrire de mémoire.

Cette activité rend l'apprentissage plus actif et oblige à retenir le mot quelques secondes.

**Exemple** faire trois pas, tourner sur soi-même, toucher la porte...



## Conseils importants

- Travailler 5 à 10 minutes suffit souvent.
- Faire écrire le mot sans modèle, puis vérifier avec l'enfant.
- Demander : "Quelle partie du mot t'a piégé ?"
- Reprendre surtout les mots difficiles, pas forcément recopier tous les mots plusieurs fois.
- Encourager les progrès : un mot bien observé et compris est souvent mieux retenu qu'un mot copié longtemps.



## Pour aller plus loin avec votre enfant

Retrouvez d'autres feuilles, des jeux, des chansons et des vidéos éducatives sur [Supercroco.com](https://supercroco.com)

→ <https://supercroco.com>