



Prénom : .....

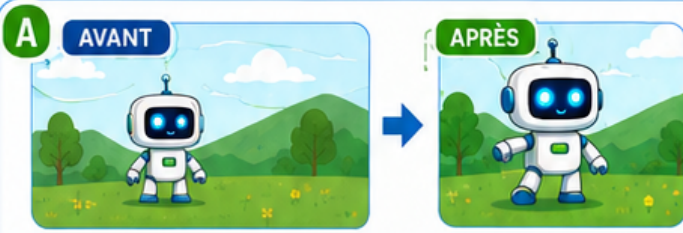
Date : .....

Matière :  
Numérique

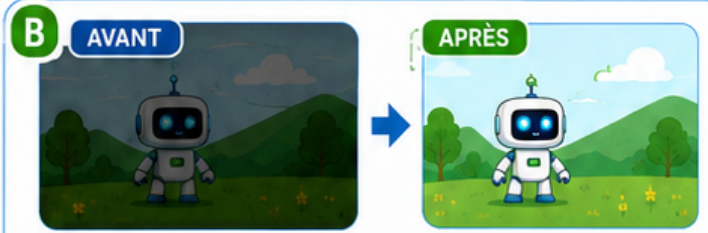
# TRAITER UNE IMAGE

## 1 Quel traitement a été appliqué ?

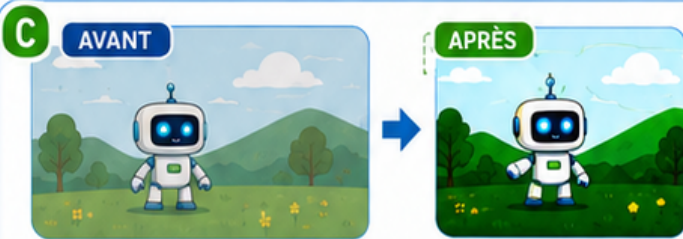
Observe chaque paire d'images. Écris le traitement principal : rogner, luminosité, contraste ou effet noir et blanc.



Réponse : \_\_\_\_\_



Réponse : \_\_\_\_\_



Réponse : \_\_\_\_\_



Réponse : \_\_\_\_\_

## 2 Associe la consigne au bon outil

Écris la lettre de la consigne dans la case de l'outil correspondant.

-  Rogner
-  Luminosité
-  Redimensionner
-  Contraste
-  Effet

- A** Passer de 1200 px à 600 px.
- B** Ne garder que le personnage.
- C** Rendre l'image moins sombre.
- D** Faire ressortir davantage les zones claires et foncées.
- E** Donner un style ancien en noir et blanc.

## 3 Remets les étapes dans l'ordre

Numérote les actions de 1 à 4 pour respecter la consigne :



**Recadrer une image sombre, l'éclaircir puis l'enregistrer sous un nouveau nom.**



## 4 MISSION RETOUCHE : suis précisément la consigne

### DE L'IMAGE DE DÉPART À L'IMAGE CIBLE

Observe les deux images. Écris, dans l'ordre, les trois traitements nécessaires pour obtenir l'image cible.



- 1 .....
- 2 .....
- 3 .....

## 5 Quel résultat respecte toute la consigne ?



Consigne : « Recadre pour garder la fusée entière, rends l'image plus lumineuse et conserve les couleurs. »



Entoure la bonne lettre. Puis explique une erreur dans une autre proposition : .....

## 6 Rédige une consigne de traitement

Observe la transformation. Écris une consigne précise avec au moins deux verbes d'action.



Ma consigne :

.....  
.....  
.....

Autoévaluation

Cette matière est :



SuperCroco.com